

Maison ossature bois




Fabrication des murs à l'ateliers

Procédure de fabrication des murs

- Etude de la feuille de débit
- Commander des bois nécessaires
- Réception des bois à l'atelier
- Couper les bois à la bonne cote avec la scie pendulaire
- Mettre les lisses basses et hautes sur la table d'assemblage
- Tracer l' emplacement des montants entraxe 600mm
- Mettre les montants entraxes 600mm sur la table
 - Fixer les montants et les lisses avec des pointes de 90mm à l'aide des pistolets pneumatiques
- Implanter les réservations prévues pour les menuiseries
- Fixer l' **osb*** 9mm avec agrafes de 40mm
- Fixer le **pare-pluie*** avec agrafes de 10mm
- Fixer les liteaux dans le sens verticale entre axes de 600mm avec agrafes de 70mm


Mise en place des lisses hautes et basses et les deux montants des deux extrémités



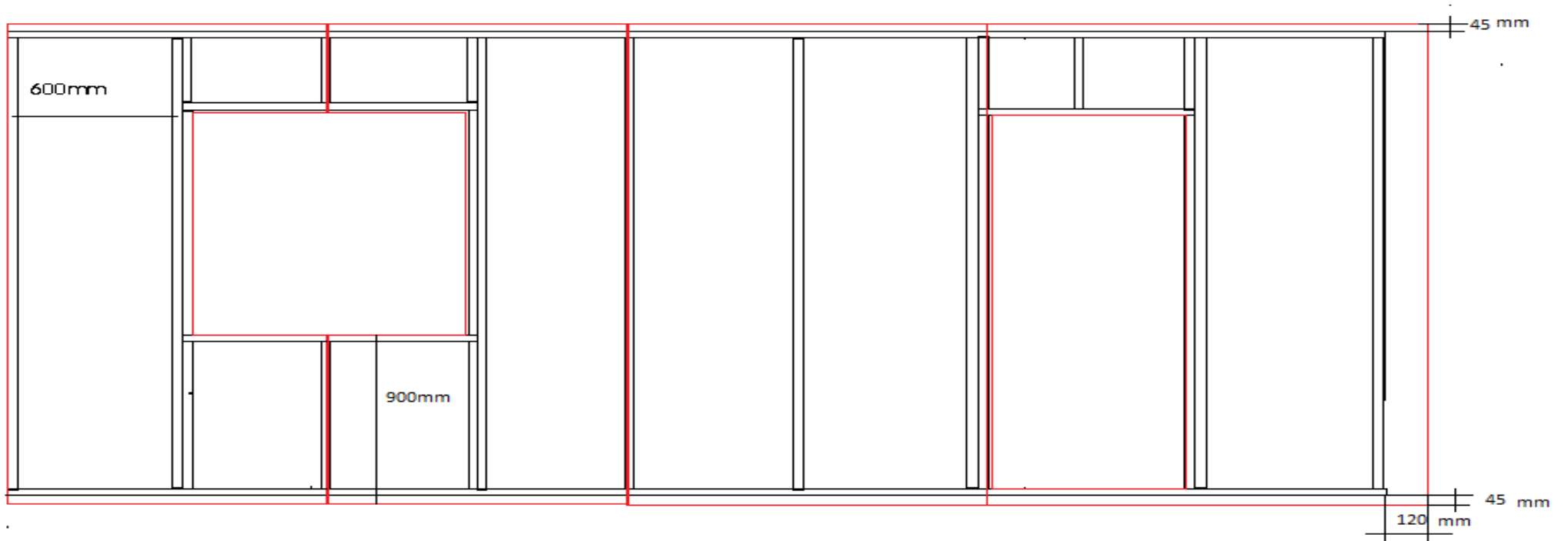
Mise en place des montants



Assemblage des blocs ouvertures



Mise en place de l'OSB



Outillage nécessaire pour la réalisation

Pistolet pneumatique



Pointe de 90mm

Agrafeuse



Scie pendulaire



Équerre

Lexique

*Pare-pluie: Membrane imperméable (papier armé bitumé) disposée sous un matériau de couverture ou sous un bardage pour conforter son étanchéité aux intempéries.

*OSB: Type de panneau constitué de grands copeaux ou de lamelles de bois.